



Performance Contribution Report dal 01.02.2022 al 28.02.2022

CONSERVATIVE - Model Conservative

BRANCHES:

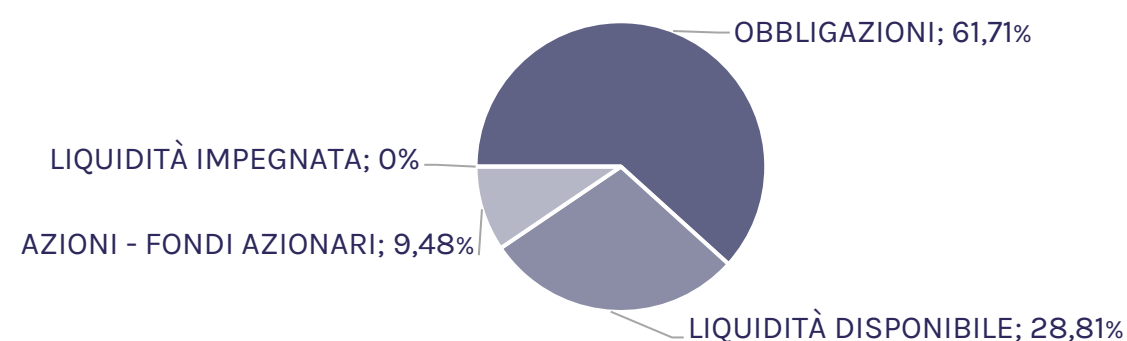
ITALY: Corso Giuseppe Zanardelli, 38 – 25121 Brescia
SPAIN: Calle Principe de Vergara 43, planta 2 – 28001 Madrid
MALTA: 171, Old Bakery Street, Valletta VLT1455

Portafoglio CONSERVATIVE: Model Conservative

Situazione Patrimoniale alla Data del 28.02.2022 - Divisa di Valorizzazione: EURO

Riepilogo per Categoria d'Investimento

	EUR	PESO
OBBLIGAZIONI	673'729	61.71%
LIQUIDITA' DISPONIBILE	314'470	28.81%
AZIONI - FONDI AZIONARI	103'452	9.48%
LIQUIDITA' IMPEGNATA	46	0.00%
Valore Globale del Patrimonio	1'091'698	100.00%



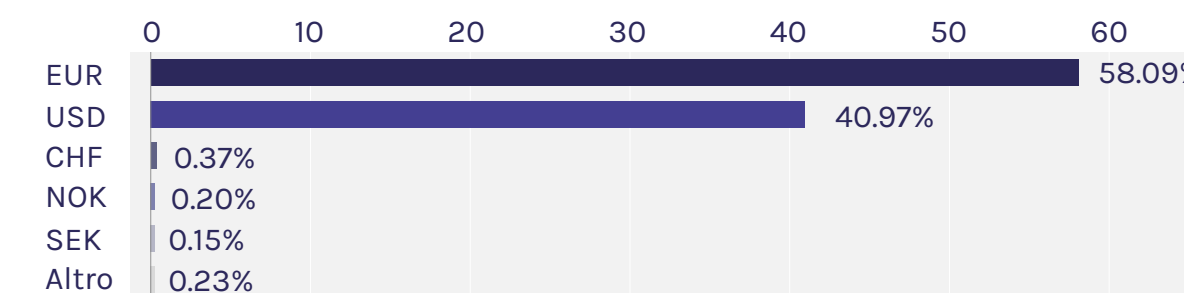
Patrimonio

	1'091'698 EUR
Periodo:	01.02.2022 - 28.02.2022
Patrimonio Iniziale:	1'087'479 EUR
Versamenti/Prelievi:	-
Capitale Medio Investito:	1'087'479 EUR
Profitti/Perdite:	+4'219 EUR
Performance MWR:	+0.388%


Data Apertura Portafoglio:	31.12.2019
Volatilità:	3.8
Sharpe Ratio:	0.6
Max Drawdown:	3.2

Riepilogo per Divisa

	EUR	PESO
EURO	634'116	58.09%
DOLLARO USA	447'254	40.97%
FRANCO SVIZZERO	4'044	0.37%
CORONE NORVEGESI	2'164	0.20%
CORONE SVEDESI	1'604	0.15%
ALTRO	2'515	0.23%
Valore Globale del Patrimonio	1'091'698	100.01%

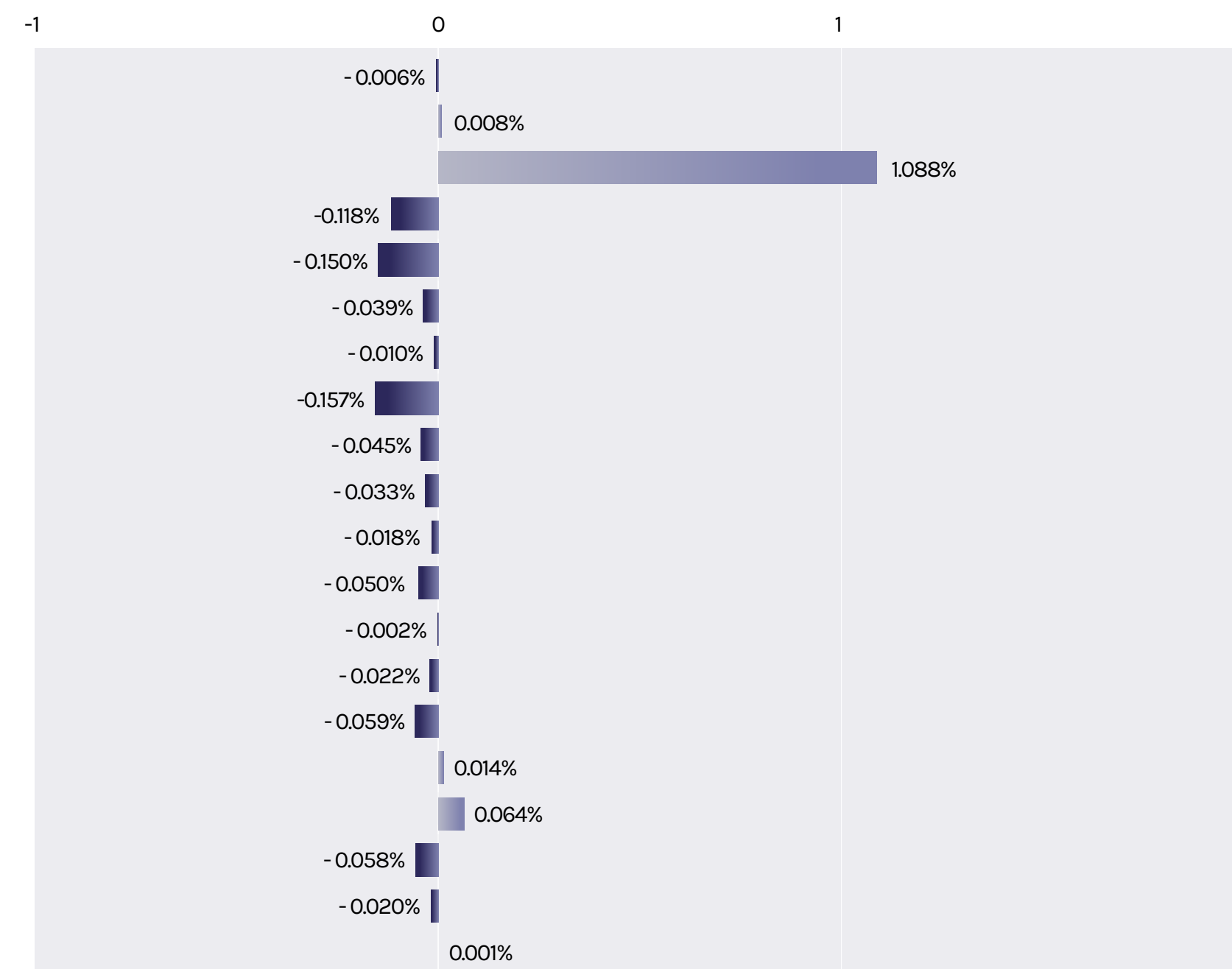


	Feb-22	TOTALE
Valore Iniziale:	1'087'479	1'087'479
Versamenti/Prelevamenti:	-	-
Profitti/Perdite:	+4'219	+4'219
Valore Finale:	1'091'698	1'091'698
Performance MWR:	+0.388%	+0.388%



Riepilogo Performance Contribution per Tipo Titolo

Prezzo		Cambio		Titolo		
P/L EUR	%	P/L EUR	%	P/L EUR	%	
-61.92	-0.006	-	-	-61.92	-0.006	OBBL A BREVE TERM- MAX 1 ANNO EUR
21.04	0.002	65.05	0.006	86.09	0.008	OBBLIGAZIONE AD ALTO RISCHIO
11'835.74	1.088	-	-	11'835.74	1.088	OBBL A MEDIO TERMINE-MAX 5 ANNI EUR
-2'515.66	-0.231	1'235.11	0.114	-1'280.55	-0.118	OBBL A MEDIO TERMINE-MAX 5 ANNI USD
-1'635.35	-0.150	-	-	-1'635.35	-0.150	OBBL A LUNGO TERM-MAX 10 ANNI EUR
-913.97	-0.084	491.35	0.045	-422.62	-0.039	OBBL A LUNGO TERM-MAX 10 ANNI USD
-76.82	-0.007	-29.04	-0.003	-105.86	-0.010	AZIONI
-1'950.03	-0.179	241.91	0.022	-1'708.12	-0.157	AZIONI AMERICA
-536.12	-0.049	41.65	0.004	-494.47	-0.045	AZIONI SVIZZERA
-356.11	-0.033	-	-	-356.11	-0.033	AZIONI GERMANIA
-190.38	-0.018	-3.70	0.000	-194.08	-0.018	AZIONI UNITED KINGDOM
-542.93	-0.050	-	-	-542.93	-0.050	AZIONI OLANDA
-27.09	-0.002	-	-	-27.09	-0.002	AZIONI BELGIO, LUSSEMBURGO
-254.45	-0.023	15.75	0.001	-238.70	-0.022	AZIONI NORVEGIA
-636.67	-0.059	-	-	-636.67	-0.059	AZIONI ITALIA
152.19	0.014	-	-	152.19	0.014	AZIONI SPAGNA
675.94	0.062	19.43	0.002	695.37	0.064	AZIONI ISRAELE
-662.22	-0.061	36.71	0.003	-625.51	-0.058	AZIONI CINA
-230.79	-0.021	10.33	0.001	-220.46	-0.020	AZIONI MERCATI EMERGENTI
-	-	-	-		0.001	MISCELLANEOUS
2'094.40	0.193	2'124.55	0.195	4'218.95	0.388	



Portafoglio CONSERVATIVE: Model Conservative

Performance Contribution relativa al Periodo dal 01.02.2022 al 28.02.2022

PATRIMONIO TOTALE MEDIO DI RIFERIMENTO: 1'087'478.72 EUR

Riepilogo Performance Contribution per Asset Class

Codice	Descrizione	Peso Iniziale	Peso Finale	P/L Prezzo EUR	Contr% Prezzo	P/L Cambio EUR	Contr% Cambio	P/L Tot EUR	Contr% Tot
A01	LIQUIDITA' DISPONIBILE	28.86	28.81	-	-	-	-	-	-
C01	LIQUIDITA' IMPEGNATA	0.00	0.00	-	-	-	-	-	-
E01	OBBLIGAZIONI	61.22	61.71	6'729.88	0.619	1'791.51	0.165	8'521.39	0.784
M01	AZIONI - FONDI AZIONARI	9.92	9.47	-4'635.48	-0.426	333.04	0.031	-4'302.44	-0.396
TOTALE:				2'094.40		2'124.55		4'218.95	

Portafoglio CONSERVATIVE: Model Conservative

Performance Contribution relativa al Periodo dal 01.02.2022 al 28.02.2022

PATRIMONIO TOTALE MEDIO DI RIFERIMENTO: 1'087'478.72 EUR

Riepilogo Performance Contribution per Settore

Settore	Peso Iniziale	Peso Finale	P/L Prezzo EUR	Contr% Prezzo	P/L Cambio EUR	Contr% Cambio	P/L Tot EUR	Contr% Tot
AEROSPACE & DEFENSE	5.76	5.73	-286.50	-0.026	146.05	0.013	-140.45	-0.013
AIR FREIGHT & LOGISTICS	0.11	0.10	-121.60	-0.011	-	-	-121.60	-0.011
AIRLINES	1.59	1.55	-410.03	-0.038	66.24	0.006	-343.79	-0.032
APPLICATION SOFTWARE	0.12	0.12	1.74	-	6.01	0.001	7.75	0.001
ASSET MANAGEMENT & CUSTODY BAN	9.01	8.83	-1'492.74	-0.137	460.66	0.042	-1'032.08	-0.095
AUTOMOBILE MANUFACTURERS	0.55	0.56	114.42	0.011	21.02	0.002	135.44	0.012
BIOTECHNOLOGY	1.10	1.02	-910.89	-0.084	52.26	0.005	-858.63	-0.079
BREWERS	0.11	0.11	-27.09	-0.002	-	-	-27.09	-0.002
BROADCASTING	0.21	0.20	-63.18	-0.006	10.52	0.001	-52.66	-0.005
CASINOS & GAMING	0.16	0.15	-76.82	-0.007	-29.04	-0.003	-105.86	-0.010
COMMUNICATIONS EQUIPMENT	2.73	2.74	11.39	0.001	140.48	0.013	151.87	0.014
CONSTRUCTION & ENGINEERING	3.13	3.08	-529.98	-0.049	153.64	0.014	-376.34	-0.035
CONSTRUCTION MACHINERY & HEAVY	0.07	0.07	-43.78	-0.004	3.47	-	-40.31	-0.004
COPPER	1.21	1.21	-37.01	-0.003	61.98	0.006	24.97	0.002
DATA PROCESSING & OUTSOURCED S	0.09	0.09	-29.67	-0.003	4.49	-	-25.18	-0.002
DISTRIBUTORI ALIMENTARI	0.10	0.09	-136.23	-0.013	-	-	-136.23	-0.013
DIVERSIFIED BANKS	0.23	0.20	-352.40	-0.032	-	-	-352.40	-0.032
EDUCATION SERVICES	0.17	0.18	82.28	0.008	9.10	0.001	91.38	0.008
ELECTRICAL COMPONENTS & EQUIPM	0.09	0.08	-75.40	-0.007	4.23	-	-71.17	-0.007
FINANCIAL EXCHANGES & DATA	0.35	0.34	-200.62	-0.018	17.16	0.002	-183.46	-0.017
HEALTH CARE TECHNOLOGY	0.26	0.24	-171.30	-0.016	9.68	0.001	-161.62	-0.015
HOTELS, RESORTS & CRUISE LINES	0.13	0.12	-125.97	-0.012	-	-	-125.97	-0.012
IT CONSULTING & OTHER SERVICES	0.27	0.30	356.80	0.033	-	-	356.80	0.033
INDUSTRIAL CONGLOMERATES	0.19	0.17	-214.76	-0.020	8.57	0.001	-206.19	-0.019
INDUSTRIAL MACHINERY	0.17	0.17	-0.18	-	8.81	0.001	8.63	0.001
INTEGRATED TELECOMMUNICATION S	0.61	0.55	-678.61	-0.062	15.75	0.001	-662.86	-0.061
INTERACTIVE HOME ENTERTAINMENT	0.62	0.60	-206.38	-0.019	31.02	0.003	-175.36	-0.016
INTERACTIVE MEDIA & SERVICES	0.39	0.34	-521.50	-0.048	8.98	0.001	-512.52	-0.047
INTERNET RETAIL	2.93	2.88	-598.68	-0.055	147.85	0.014	-450.83	-0.041
INVESTMENT BANKING & BROKERAGE	0.36	0.32	-447.48	-0.041	-	-	-447.48	-0.041
LIQUIDITA	28.86	28.81	-	-	-	-	-	-
LEISURE PRODUCTS	2.86	2.82	-446.02	-0.041	144.56	0.013	-301.46	-0.028
NOT DEFINED	24.52	25.53	11'805.28	1.086	283.68	0.026	12'088.96	1.112
PACKAGED FOODS & MEATS	0.30	0.27	-382.87	-0.035	8.78	0.001	-374.09	-0.034
PARTI DI RICAMBIO E ATTREZZATU	2.80	2.64	-1'562.49	-0.144	-	-	-1'562.49	-0.144
PHARMACEUTICALS	0.61	0.65	472.48	0.043	27.98	0.003	500.46	0.046
SEMICONDUCTORS	0.49	0.46	-298.45	-0.027	23.65	0.002	-274.80	-0.025
SPECIALTY CHEMICALS	0.10	0.09	-22.40	-0.002	-	-	-22.40	-0.002
STEEL	4.04	4.02	-180.51	-0.017	143.85	0.013	-36.66	-0.003
SYSTEMS SOFTWARE	0.50	0.55	554.50	0.051	28.03	0.003	582.53	0.054
TECHNOLOGY HARDWARE, STORAGE &	1.79	1.76	-331.07	-0.030	99.67	0.009	-231.40	-0.021
THRIFTS & MORTGAGE FINANCE	0.20	0.18	-220.16	-0.020	9.12	0.001	-211.04	-0.019
TRASPORTO STRADALE	0.13	0.12	-101.72	-0.009	-3.70	-	-105.42	-0.010
TOTALE:			2'094.40		2'124.55		4'218.95	

Portafoglio CONSERVATIVE: Model Conservative

Performance Contribution relativa al Periodo dal 01.02.2022 al 28.02.2022

PATRIMONIO TOTALE MEDIO DI RIFERIMENTO: 1'087'478.72 EUR

Riepilogo Performance Contribution per Divisa

Divisa	Peso Iniziale	Peso Finale	P/L Prezzo EUR	Contr% Prezzo	P/L Cambio EUR	Contr% Cambio	P/L Tot EUR	Contr% Tot
CHF - SWISS FRANC	0.41	0.37	-480.76	-0.044	37.79	0.003	-442.97	-0.041
EUR - EURO	57.49	58.08	8'320.77	0.765	-	-	8'320.77	0.765
GBP - BRITISH POUND	0.13	0.12	-101.72	-0.009	-3.70	-	-105.42	-0.010
HKD - HONG KONG DOLLAR	0.12	0.11	-88.77	-0.008	3.00	-	-85.77	-0.008
NOK - NORWEGIAN KRONA	0.22	0.20	-254.45	-0.023	15.75	0.001	-238.70	-0.022
SEK - SWEDISH KRONA	0.16	0.15	-76.82	-0.007	-29.04	-0.003	-105.86	-0.010
USD - US DOLLAR	41.47	40.97	-5'223.85	-0.480	2'100.75	0.193	-3'123.10	-0.287
TOTALE:			2'094.40		2'124.55		4'218.95	

Riepilogo Performance Contribution per Divisa

"Questo documento è preparato da Rigsave Capital Limited (" Società ") e non è destinato alla distribuzione o all'uso da parte di qualsiasi persona in una giurisdizione in cui la distribuzione o l'uso è proibito dalla legge o dai regolamenti. Questo documento illustra solo le caratteristiche salienti del prodotto ed è fornito solo in forma sintetica e non pretende di essere completo. La correttezza delle informazioni qui contenute non può essere garantita, in quanto potrebbero essere basate su cifre obsolete e comunque soggette ad errori. Inoltre, è necessario riconoscere che le prestazioni passate non sono indicative delle prestazioni future. Il valore del tuo investimento può aumentare o diminuire. Il reddito che puoi ottenere dal tuo investimento può aumentare o diminuire e può essere influenzato dalle variazioni dei tassi di cambio. Un investitore potrebbe non recuperare l'importo investito. Il tasso annualizzato è un'indicazione della crescita media dell'investimento in un anno. Una commissione o una commissione di vendita può essere addebitata al momento dell'acquisto iniziale per un investimento e può essere detratta dall'importo investito, riducendo quindi la dimensione del tuo investimento.

Gli investimenti nel portafoglio possono comportare rischi significativi. Sebbene sia intenzione della Società implementare strategie progettate per ridurre al minimo le potenziali perdite, non vi può essere alcuna garanzia che queste strategie avranno successo. È possibile che un investitore possa perdere una parte sostanziale o tutto il suo investimento nel portafoglio. Di conseguenza, ogni investitore dovrebbe valutare attentamente se può permettersi di sopportare i rischi di investire nel portafoglio.

Si rimanda alla documentazione sul prodotto emessa, dalla quale sono contenute solo condizioni contrattuali vincolanti e informazioni specifiche sui fattori di rischio. La Società è autorizzata dalla Malta Financial Services Authority come Gestore degli investimenti che si qualifica come AIFM e OICVM ed è anche autorizzata a fornire l'attività di gestione del portafoglio discrezionale a favore di clienti professionali e al dettaglio ai sensi della Sezione 6 dell'Investment Services Act, 1994. Qualsiasi investimento nel portafoglio dovrebbe essere basato sui dettagli completi delle disposizioni contenute nel contratto di gestione del portafoglio stipulato con ciascun cliente-investitore.

Gli investitori dovrebbero informarsi con i loro consulenti fiscali o legali su: (a) le potenziali conseguenze fiscali, (b) i requisiti legali e (c) eventuali restrizioni sui cambi o requisiti di controllo dei cambi che potrebbero incontrare in base alle leggi dei paesi del loro paese, cittadinanza, residenza, costituzione o domicilio e che potrebbero essere rilevanti per la sottoscrizione, il possesso o la cessione del portafoglio. "

BRANCHES:

ITALIA: Corso Giuseppe Zanardelli, 38, 25121 Brescia

SPAGNA: Calle Principe de Vergara 43, planta 2, 28001 Madrid

MALTA: 171, Old Bakery Street, Valletta VLT1455



Mail: info@rigsavecapital.com

Website: www.rigsavecapital.com