



Performance Contribution Report dal 01.03.2022 al 31.03.2022

CONSERVATIVE - Model Conservative

BRANCHES:

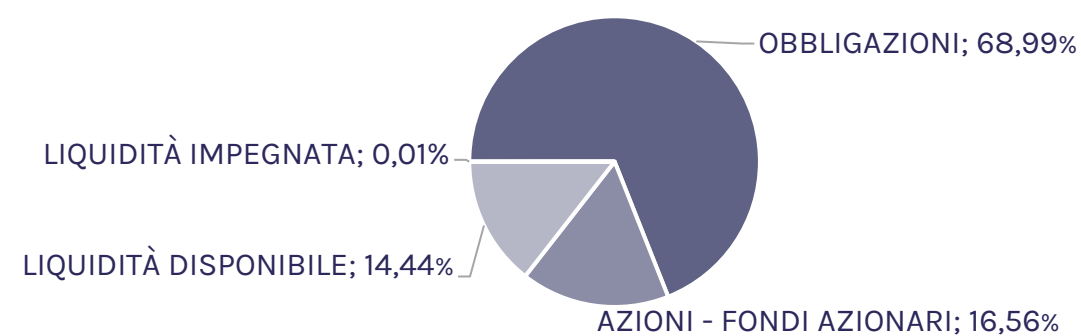
ITALY: Corso Giuseppe Zanardelli, 38 – 25121 Brescia
SPAIN: Calle Principe de Vergara 43, planta 2 – 28001 Madrid
MALTA: 171, Old Bakery Street, Valletta VLT1455

Portafoglio CONSERVATIVE: Model Conservative

Situazione Patrimoniale alla Data del 31.03.2022 - Divisa di Valorizzazione: EURO

Riepilogo per Categoria d'Investimento

	EUR	PESO
OBBLIGAZIONI	759'053	68.99%
AZIONI - FONDI AZIONARI	182'256	16.56%
LIQUIDITA' DISPONIBILE	158'877	14.44%
LIQUIDITA' IMPEGNATA	78	0.01%
Valore Globale del Patrimonio	1'100'264	100.00%




Patrimonio

	1'100'264 EUR
Periodo:	01.03.2022 - 31.03.2022
Patrimonio Iniziale:	1'096'364 EUR
Versamenti/Prelievi:	-
Capitale Medio Investito:	1'096'364 EUR
Profitti/Perdite:	+3'901 EUR
Performance MWR:	+0.356%

Data Apertura Portafoglio:	31.12.2019
Volatilità:	4.1
Sharpe Ratio:	0.5
Max Drawdown:	3.3


Riepilogo per Divisa

	EUR	PESO
EURO	618'501	56.21%
DOLLARO USA	443'315	40.29%
DOLLARO DELLA NUOVA ZELANDA	27'104	2.46%
FRANCO SVIZZERO	6'150	0.56%
DOLLARO DI HONG KONG	3'510	0.32%
ALTRO	1'683	0.15%



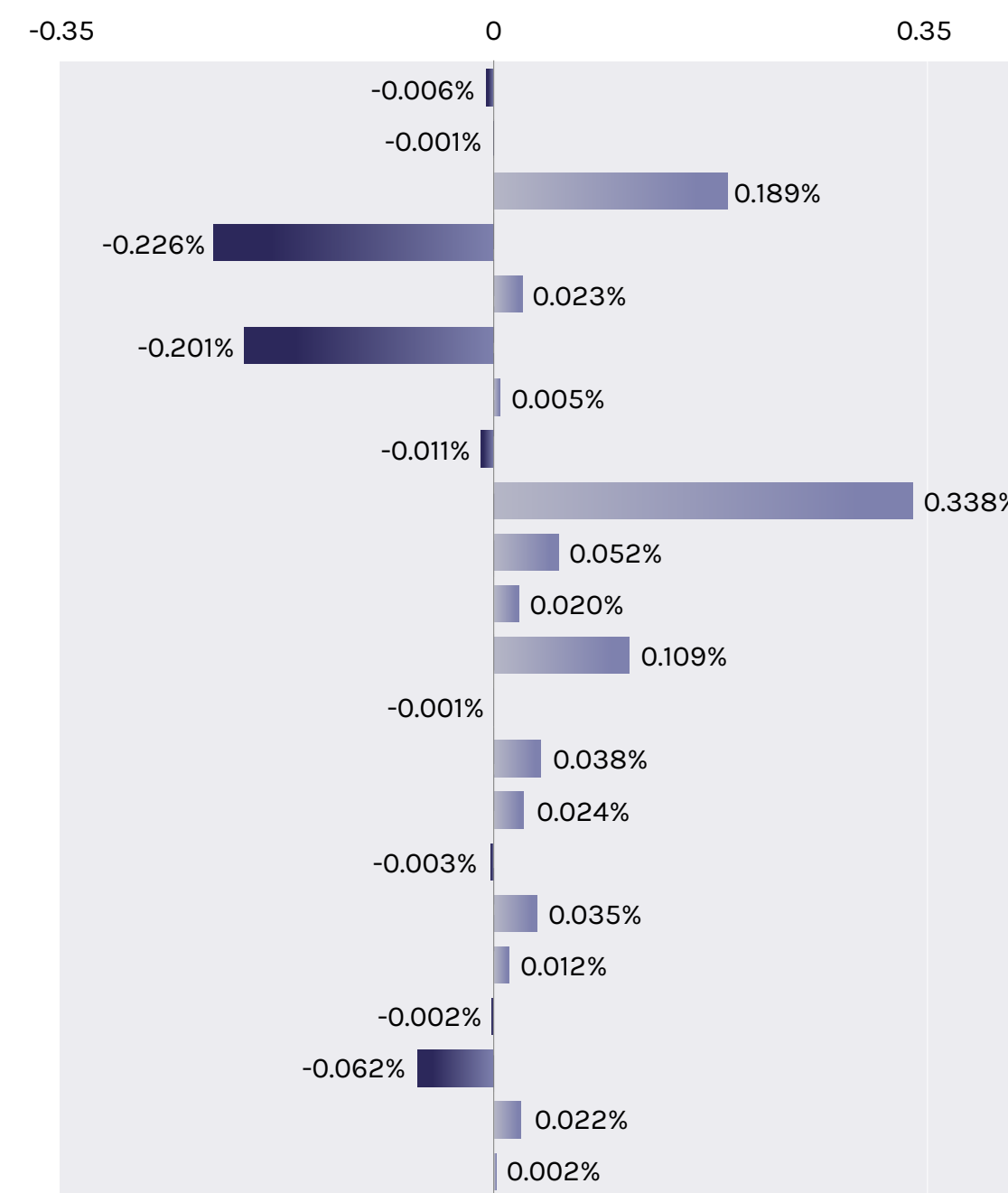
Valore Globale del Patrimonio 1'100'264 **99.99%**

	Mar-22	TOTALE
Valore Iniziale:	1'096'364	1'096'364
Versamenti/Prelevamenti:	-	-
Profitti/Perdite:	+3'901	+3'901
Valore Finale:	1'100'264	1'100'264
Performance MWR:	+0.356%	+0.356%



Riepilogo Performance Contribution per Tipo Titolo

Prezzo		Cambio		Titoli		
P/L EUR	%	P/L EUR	%	P/L EUR	%	
-65.24	-0.006	-	-	-65.24	-0.006	OBBL A BREVE TERM- MAX 1 ANNO EUR
-62.16	-0.006	53.62	0.005	-8.54	-0.001	OBBLIGAZIONE AD ALTO RISCHIO
2'067.57	0.189	-	-	2'067.57	0.189	OBBL A MEDIO TERMINE-MAX 5 ANNI EUR
-3'487.79	-0.318	1'008.43	0.092	-2'479.36	-0.226	OBBL A MEDIO TERMINE-MAX 5 ANNI USD
251.89	0.023	-	-	251.89	0.023	OBBL A LUNGO TERM-MAX 10 ANNI EUR
-2'689.44	-0.245	485.19	0.044	-2'204.25	-0.201	OBBL A LUNGO TERM-MAX 10 ANNI USD
-183.69	-0.017	243.15	0.022	59.46	0.005	OBBLIGAZIONI IN NZD
-102.95	-0.009	-20.80	-0.002	-123.75	-0.011	AZIONI
4'101.55	0.374	-391.51	-0.036	3'710.04	0.338	AZIONI AMERICA
701.18	0.064	-125.65	-0.011	575.53	0.052	AZIONI SVIZZERA
215.04	0.020	-	-	215.04	0.020	AZIONI FRANCIA
1'199.33	0.109	-	-	1'199.33	0.109	AZIONI GERMANIA
-19.39	-0.002	8.99	0.001	-10.40	-0.001	AZIONI UNITED KINGDOM
421.97	0.038	-	-	421.97	0.038	AZIONI OLANDA
259.84	0.024	-	-	259.84	0.024	AZIONI BELGIO, LUSSEMBURGO
-61.77	-0.006	31.28	0.003	-30.49	-0.003	AZIONI NORVEGIA
386.97	0.035	-	-	386.97	0.035	AZIONI ITALIA
128.92	0.012	-	-	128.92	0.012	AZIONI SPAGNA
-120.81	-0.011	100.33	0.009	-20.48	-0.002	AZIONI ISRAELE
-540.02	-0.049	-139.45	-0.013	-679.47	-0.062	AZIONI CINA
323.01	0.029	-76.94	-0.007	246.07	0.022	AZIONI MERCATI EMERGENTI
-	-	-	-	-	0.002	MISCELLANEOUS
2'724.01	0.248	1'176.64	0.107	3'900.65	0.356	



Portafoglio CONSERVATIVE: Model Conservative

Performance Contribution relativa al Periodo dal 01.03.2022 al 31.03.2022

PATRIMONIO TOTALE MEDIO DI RIFERIMENTO: 1'096'363.54 EUR

Riepilogo Performance Contribution per Asset Class

Codice	Descrizione	Peso Iniziale	Peso Finale	P/L Prezzo EUR	Contr% Prezzo	P/L Cambio EUR	Contr% Cambio	P/L Tot EUR	Contr% Tot
A01	LIQUIDITA' DISPONIBILE	28.71	14.44	-	-	-	-	-	-
C01	LIQUIDITA' IMPEGNATA	0.00	0.01	-	-	-	-	-	-
E01	OBBLIGAZIONI	61.98	68.99	-4'168.86	-0.380	1'790.39	0.163	-2'378.47	-0.217
M01	AZIONI - FONDI AZIONARI	9.30	16.57	6'892.87	0.629	-613.75	-0.056	6'279.12	0.573
TOTALE:				2'724.01		1'176.64		3'900.65	

Portafoglio CONSERVATIVE: Model Conservative

Performance Contribution relativa al Periodo dal 01.03.2022 al 31.03.2022

PATRIMONIO TOTALE MEDIO DI RIFERIMENTO: 1'096'363.54 EUR

Riepilogo Performance Contribution per Settore

Settore	Peso Iniziale	Peso Finale	P/L Prezzo EUR	Contr% Prezzo	P/L Cambio EUR	Contr% Cambio	P/L Tot EUR	Contr% Tot
AEROSPACE & DEFENSE	5.74	5.69	-772.69	-0.070	111.64	0.010	-661.05	-0.060
AIR FREIGHT & LOGISTICS	0.10	0.17	-4.65	-	-	-	-4.65	-
AIRLINES	1.55	0.34	-340.21	-0.031	101.38	0.009	-238.83	-0.022
APPAREL, ACCESSORIES & LUXURY	-	0.51	592.66	0.054	-	-	592.66	0.054
APPLICATION SOFTWARE	0.12	0.23	-33.91	-0.003	31.81	0.003	-2.10	-
ASSET MANAGEMENT & CUSTODY BAN	8.87	8.84	-1'644.14	-0.150	314.45	0.029	-1'329.69	-0.121
AUTOMOBILE MANUFACTURERS	0.54	1.02	-18.01	-0.002	-15.38	-0.001	-33.39	-0.003
BIOTECHNOLOGY	1.02	2.17	1'421.72	0.130	-195.05	-0.018	1'226.67	0.112
BREWERS	0.10	0.25	84.00	0.008	-	-	84.00	0.008
BROADCASTING	0.21	0.48	67.57	0.006	-52.86	-0.005	14.71	0.001
CASINOS & GAMING	0.14	-	-102.95	-0.009	-20.80	-0.002	-123.75	-0.011
COMMUNICATIONS EQUIPMENT	2.75	2.70	-593.52	-0.054	106.74	0.010	-486.78	-0.044
CONSTRUCTION & ENGINEERING	3.09	3.26	100.98	0.009	118.23	0.011	219.21	0.020
CONSTRUCTION MACHINERY & HEAVY	0.07	0.19	578.68	0.053	-11.96	-0.001	566.72	0.052
CONSUMER FINANCE	-	0.17	205.40	0.019	-34.95	-0.003	170.45	0.016
COPPER	1.18	1.19	24.87	0.002	46.93	0.004	71.80	0.007
DATA PROCESSING & OUTSOURCED S	0.08	1.14	778.27	0.071	-150.48	-0.014	627.79	0.057
DISTRIBUTORI ALIMENTARI	0.08	0.24	-152.44	-0.014	-	-	-152.44	-0.014
DIVERSIFIED BANKS	0.18	0.51	280.45	0.026	-	-	280.45	0.026
EDUCATION SERVICES	0.18	0.24	166.85	0.015	-2.78	-	164.07	0.015
ELECTRICAL COMPONENTS & EQUIPM	0.08	0.32	16.15	0.001	-51.78	-0.005	-35.63	-0.003
FINANCIAL EXCHANGES & DATA	0.34	0.53	44.65	0.004	-28.88	-0.003	15.77	0.001
HEALTH CARE TECHNOLOGY	0.24	0.83	403.85	0.037	-125.16	-0.011	278.69	0.025
HOTELS, RESORTS & CRUISE LINES	0.11	0.32	515.42	0.047	-	-	515.42	0.047
IT CONSULTING & OTHER SERVICES	0.29	0.18	-201.00	-0.018	-	-	-201.00	-0.018
INDUSTRIAL CONGLOMERATES	0.17	0.15	51.29	0.005	12.26	0.001	63.55	0.006
INDUSTRIAL MACHINERY	0.17	0.17	65.26	0.006	6.79	0.001	72.05	0.007
INTEGRATED TELECOMMUNICATION S	0.51	0.58	127.39	0.012	31.28	0.003	158.67	0.014
INTERACTIVE HOME ENTERTAINMENT	0.58	0.61	256.93	0.023	22.52	0.002	279.45	0.025
INTERACTIVE MEDIA & SERVICES	0.36	0.56	-359.65	-0.033	-11.80	-0.001	-371.45	-0.034
INTERNET RETAIL	2.91	3.07	-913.33	-0.083	54.84	0.005	-858.49	-0.078
INVESTMENT BANKING & BROKERAGE	0.31	0.22	45.28	0.004	-	-	45.28	0.004
LIQUIDITA	28.72	14.45	-	-	-	-	-	-
LEISURE PRODUCTS	2.85	-	-966.04	-0.088	223.20	0.020	-742.84	-0.068
NOT DEFINED	25.64	28.28	2'635.65	0.240	462.30	0.042	3'097.95	0.283
PACKAGED FOODS & MEATS	0.26	0.66	458.46	0.042	-62.72	-0.006	395.74	0.036
PARTI DI RICAMBIO E ATTREZZATU	2.64	2.51	-443.43	-0.040	-	-	-443.43	-0.040
PHARMACEUTICALS	0.64	0.22	-170.25	-0.016	92.30	0.008	-77.95	-0.007
SEMICONDUCTOR EQUIPMENT	-	0.30	264.06	0.024	-63.08	-0.006	200.98	0.018
SEMICONDUCTORS	0.45	0.82	478.59	0.044	-2.34	-	476.25	0.043
SPECIALIZED FINANCE	-	9.23	326.29	0.030	-	-	326.29	0.030
SPECIALTY CHEMICALS	0.10	0.22	-252.32	-0.023	-	-	-252.32	-0.023
STEEL	4.04	4.15	-398.28	-0.036	120.39	0.011	-277.89	-0.025
SYSTEMS SOFTWARE	0.55	0.56	296.85	0.027	24.67	0.002	321.52	0.029
TECHNOLOGY HARDWARE, STORAGE &	1.77	1.72	29.13	0.003	73.08	0.007	102.21	0.009
THRIFTS & MORTGAGE FINANCE	0.17	-	-136.88	-0.012	42.86	0.004	-94.02	-0.009
TRASPORTO STRADALE	0.11	-	-88.99	-0.008	8.99	0.001	-80.00	-0.007
TOTALE:			2'724.01		1'176.64		3'900.65	

Portafoglio CONSERVATIVE: Model Conservative

Performance Contribution relativa al Periodo dal 01.03.2022 al 31.03.2022

PATRIMONIO TOTALE MEDIO DI RIFERIMENTO: 1'096'363.54 EUR

Riepilogo Performance Contribution per Divisa

Divisa	Peso Iniziale	Peso Finale	P/L Prezzo EUR	Contr% Prezzo	P/L Cambio EUR	Contr% Cambio	P/L Tot EUR	Contr% Tot
CHF - SWISS FRANC	0.35	0.56	165.05	0.015	-37.92	-0.003	127.13	0.012
EUR - EURO	57.96	56.22	4'508.05	0.411	-	-	4'508.05	0.411
GBP - BRITISH POUND	0.11	-	-88.99	-0.008	8.99	0.001	-80.00	-0.007
HKD - HONG KONG DOLLAR	0.12	0.32	21.19	0.002	-49.78	-0.005	-28.59	-0.003
NOK - NORWEGIAN KRONA	0.20	0.15	-61.77	-0.006	31.28	0.003	-30.49	-0.003
NZD - NEW ZELAND DOLLAR	-	2.46	-183.69	-0.017	243.15	0.022	59.46	0.005
SEK - SWEDISH KRONA	0.14	-	-102.95	-0.009	-20.80	-0.002	-123.75	-0.011
USD - US DOLLAR	41.13	40.29	-1'532.88	-0.140	1'001.72	0.091	-531.16	-0.048
TOTALE:			2'724.01		1'176.64		3'900.65	

Riepilogo Performance Contribution per Divisa

"Questo documento è preparato da Rigsave Capital Limited (" Società ") e non è destinato alla distribuzione o all'uso da parte di qualsiasi persona in una giurisdizione in cui la distribuzione o l'uso è proibito dalla legge o dai regolamenti. Questo documento illustra solo le caratteristiche salienti del prodotto ed è fornito solo in forma sintetica e non pretende di essere completo. La correttezza delle informazioni qui contenute non può essere garantita, in quanto potrebbero essere basate su cifre obsolete e comunque soggette ad errori. Inoltre, è necessario riconoscere che le prestazioni passate non sono indicative delle prestazioni future. Il valore del tuo investimento può aumentare o diminuire. Il reddito che puoi ottenere dal tuo investimento può aumentare o diminuire e può essere influenzato dalle variazioni dei tassi di cambio. Un investitore potrebbe non recuperare l'importo investito. Il tasso annualizzato è un'indicazione della crescita media dell'investimento in un anno. Una commissione o una commissione di vendita può essere addebitata al momento dell'acquisto iniziale per un investimento e può essere detratta dall'importo investito, riducendo quindi la dimensione del tuo investimento.

Gli investimenti nel portafoglio possono comportare rischi significativi. Sebbene sia intenzione della Società implementare strategie progettate per ridurre al minimo le potenziali perdite, non vi può essere alcuna garanzia che queste strategie avranno successo. È possibile che un investitore possa perdere una parte sostanziale o tutto il suo investimento nel portafoglio. Di conseguenza, ogni investitore dovrebbe valutare attentamente se può permettersi di sopportare i rischi di investire nel portafoglio.

Si rimanda alla documentazione sul prodotto emessa, dalla quale sono contenute solo condizioni contrattuali vincolanti e informazioni specifiche sui fattori di rischio. La Società è autorizzata dalla Malta Financial Services Authority come Gestore degli investimenti che si qualifica come AIFM e OICVM ed è anche autorizzata a fornire l'attività di gestione del portafoglio discrezionale a favore di clienti professionali e al dettaglio ai sensi della Sezione 6 dell'Investment Services Act, 1994. Qualsiasi investimento nel portafoglio dovrebbe essere basato sui dettagli completi delle disposizioni contenute nel contratto di gestione del portafoglio stipulato con ciascun cliente-investitore.

Gli investitori dovrebbero informarsi con i loro consulenti fiscali o legali su: (a) le potenziali conseguenze fiscali, (b) i requisiti legali e (c) eventuali restrizioni sui cambi o requisiti di controllo dei cambi che potrebbero incontrare in base alle leggi dei paesi del loro paese, cittadinanza, residenza, costituzione o domicilio e che potrebbero essere rilevanti per la sottoscrizione, il possesso o la cessione del portafoglio. "

BRANCHES:

ITALIA: Corso Giuseppe Zanardelli, 38, 25121 Brescia

SPAGNA: Calle Principe de Vergara 43, planta 2, 28001 Madrid

MALTA: 171, Old Bakery Street, Valletta VLT1455



Mail: info@rigsavecapital.com

Website: www.rigsavecapital.com