



Performance Contribution Report dal 01.04.2022 al 30.04.2022

**CONSERVATIVE - Model Conservative**

BRANCHES:

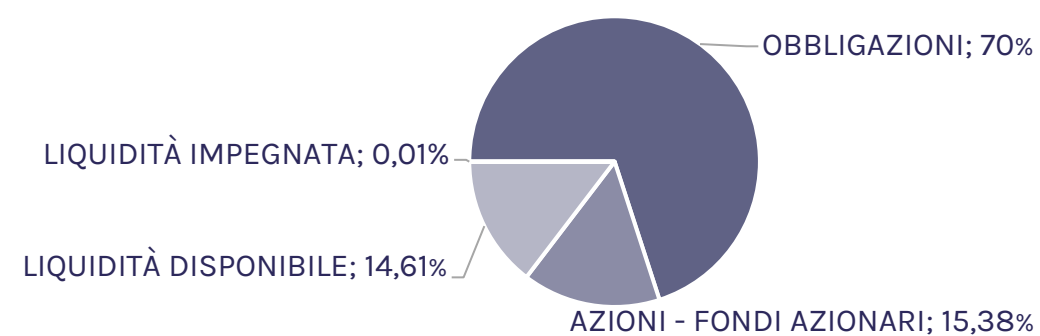
ITALY: Corso Giuseppe Zanardelli, 38 – 25121 Brescia  
SPAIN: Calle Principe de Vergara 43, planta 2 – 28001 Madrid  
MALTA: 171, Old Bakery Street, Valletta VLT1455

Portafoglio CONSERVATIVE: Model Conservative

Situazione Patrimoniale alla Data del 30.04.2022 - Divisa di Valorizzazione: EURO

Riepilogo per Categoria d'Investimento

	EUR	PESO
OBBLIGAZIONI	770'451	70.00%
AZIONI - FONDI AZIONARI	169'261	15.38%
LIQUIDITA' DISPONIBILE	160'755	14.61%
LIQUIDITA' IMPEGNATA	118	0.01%
<b>Valore Globale del Patrimonio</b>	<b>1'100'583</b>	<b>100.00%</b>



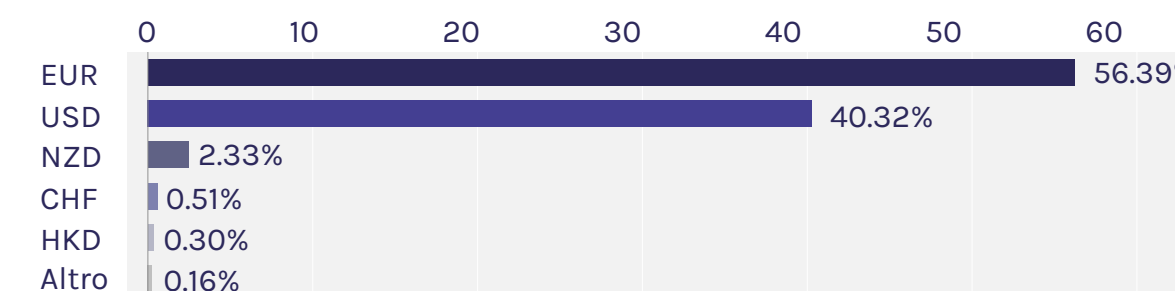
Patrimonio

	1'100'583 EUR
Periodo:	01.04.2022 - 30.04.2022
Patrimonio Iniziale:	1'105'933 EUR
Versamenti/Prelievi:	-
Capitale Medio Investito:	1'105'933 EUR
Profitti/Perdite:	-5'349 EUR
<b>Performance MWR:</b>	<b>-0.484%</b>


Data Apertura Portafoglio:	31.12.2019
Volatilità:	4.4
Sharpe Ratio:	0.5
Max Drawdown:	3.3

Riepilogo per Divisa

	EUR	PESO
EURO	620'615	56.39%
DOLLARO USA	443'785	40.32%
DOLLARO DELLA NUOVA ZELANDA	25'589	2.33%
FRANCO SVIZZERO	5'563	0.51%
DOLLARO DI HONG KONG	3'298	0.30%
ALTRO	1'733	0.16%
<b>Valore Globale del Patrimonio</b>	<b>1'100'583</b>	<b>100.01%</b>

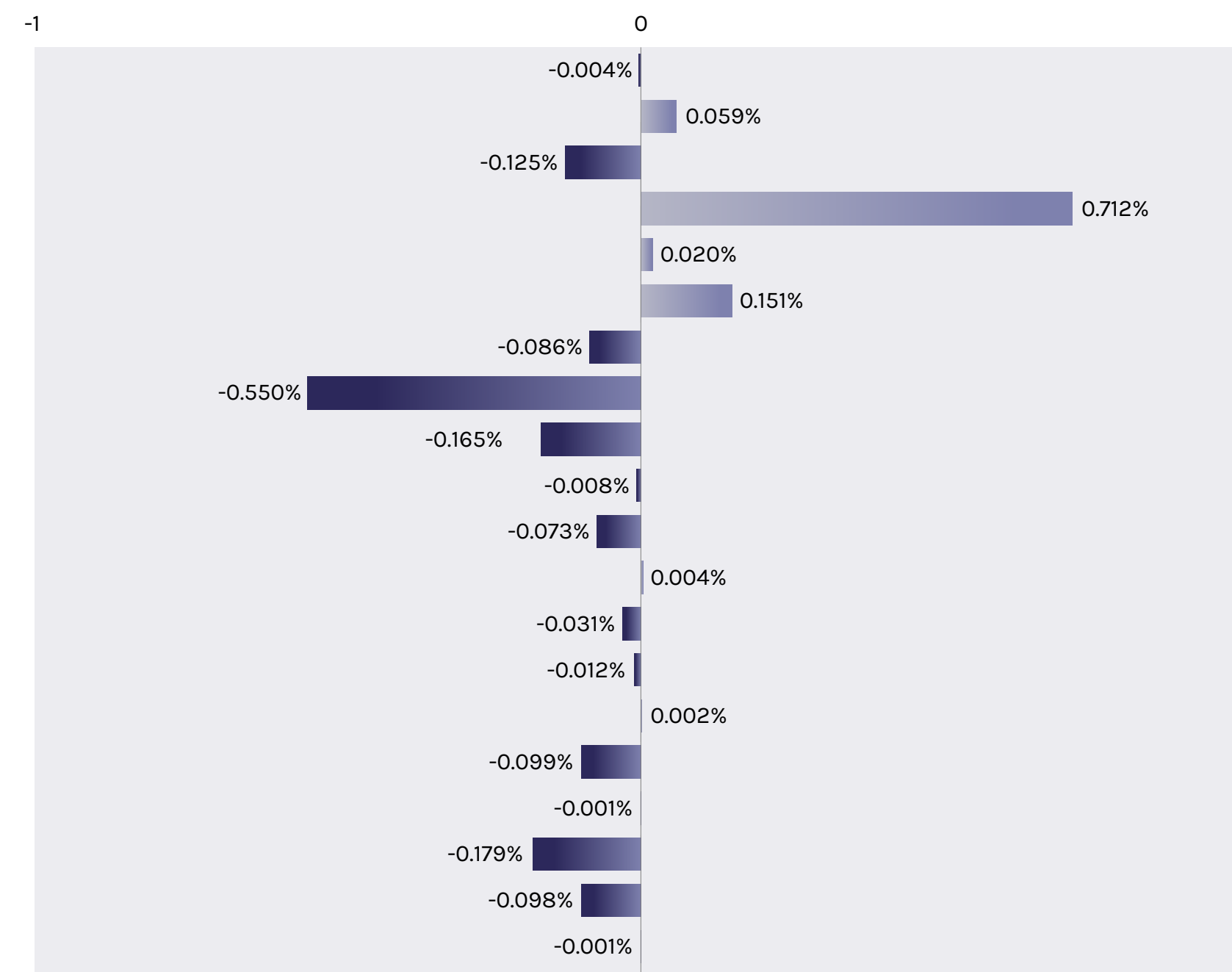


	Apr-22	TOTALE
Valore Iniziale:	1'105'933	1'105'933
Versamenti/Prelevamenti:	-	-
Profitti/Perdite:	-5'349	-5'349
Valore Finale:	1'100'583	1'100'583
<b>Performance MWR:</b>	<b>-0.484%</b>	<b>-0.484%</b>



## Riepilogo Performance Contribution per Tipo Titolo

Prezzo		Cambio		Titoli		
P/L EUR	%	P/L EUR	%	P/L EUR	%	
-46.67	-0.004	-	-	-46.67	-0.004	OBBL A BREVE TERM- MAX 1 ANNO EUR
-3.31	0.000	656.42	0.059	653.11	0.059	OBBLIGAZIONE AD ALTO RISCHIO
-1'386.06	-0.125	-	-	-1'386.06	-0.125	OBBL A MEDIO TERMINE-MAX 5 ANNI EUR
-3'868.70	-0.350	11'737.92	1.061	7'869.22	0.712	OBBL A MEDIO TERMINE-MAX 5 ANNI USD
225.76	0.020	-	-	225.76	0.020	OBBL A LUNGO TERM-MAX 10 ANNI EUR
-1'737.23	-0.157	3'409.09	0.308	1'671.86	0.151	OBBL A LUNGO TERM-MAX 10 ANNI USD
-392.06	-0.035	-564.48	-0.051	-956.54	-0.086	OBBLIGAZIONI IN NZD
-9'626.27	-0.870	3'545.34	0.321	-6'080.93	-0.550	AZIONI AMERICA
-2'022.31	-0.183	193.96	0.018	-1'828.35	-0.165	AZIONI SVIZZERA
-92.40	-0.008	-	-	-92.40	-0.008	AZIONI FRANCIA
-805.85	-0.073	-	-	-805.85	-0.073	AZIONI GERMANIA
41.40	0.004	-	-	41.40	0.004	AZIONI UNITED KINGDOM
-347.78	-0.031	-	-	-347.78	-0.031	AZIONI OLANDA
-135.70	-0.012	-	-	-135.70	-0.012	AZIONI BELGIO, LUSSEMBURGO
66.09	0.006	-41.56	-0.004	24.53	0.002	AZIONI NORVEGIA
-1'091.13	-0.099	-	-	-1'091.13	-0.099	AZIONI ITALIA
-10.60	-0.001	-	-	-10.60	-0.001	AZIONI SPAGNA
-2'635.28	-0.238	660.78	0.060	-1'974.50	-0.179	AZIONI CINA
-1'331.88	-0.120	253.04	0.023	-1'078.84	-0.098	AZIONI MERCATI EMERGENTI
-	-	-	-	-	-0.001	MISCELLANEOUS
<b>-25'199.98</b>	<b>-2.276</b>	<b>19'850.51</b>	<b>1.795</b>	<b>-5'349.47</b>	<b>-0.484</b>	



**Portafoglio CONSERVATIVE: Model Conservative**

Performance Contribution relativa al Periodo dal 01.04.2022 al 30.04.2022

PATRIMONIO TOTALE MEDIO DI RIFERIMENTO: 1'105'932.66 EUR

**Riepilogo Performance Contribution per Asset Class**

<b>Codice</b>	<b>Descrizione</b>	<b>Peso Iniziale</b>	<b>Peso Finale</b>	<b>P/L Prezzo EUR</b>	<b>Contr% Prezzo</b>	<b>P/L Cambio EUR</b>	<b>Contr% Cambio</b>	<b>P/L Tot EUR</b>	<b>Contr% Tot</b>
A01	LIQUIDITA' DISPONIBILE	14.39	14.61	-	-	-	-	-	-
C01	LIQUIDITA' IMPEGNATA	0.01	0.01	-	-	-	-	-	-
E01	OBBLIGAZIONI	69.04	70.00	-7'208.27	-0.652	15'238.95	1.378	8'030.68	0.726
M01	AZIONI - FONDI AZIONARI	16.56	15.38	-17'991.71	-1.627	4'611.56	0.417	-13'380.15	-1.210
<b>TOTALE:</b>				<b>-25'199.98</b>		<b>19'850.51</b>		<b>-5'349.47</b>	

**Portafoglio CONSERVATIVE: Model Conservative**

Performance Contribution relativa al Periodo dal 01.04.2022 al 30.04.2022

PATRIMONIO TOTALE MEDIO DI RIFERIMENTO: 1'105'932.66 EUR

**Riepilogo Performance Contribution per Settore**

Settore	Peso Iniziale	Peso Finale	P/L Prezzo EUR	Contr% Prezzo	P/L Cambio EUR	Contr% Cambio	P/L Tot EUR	Contr% Tot
AEROSPACE & DEFENSE	5.68	5.78	-717.87	-0.065	1'469.03	0.133	751.16	0.068
AIR FREIGHT & LOGISTICS	0.17	0.18	104.34	0.009	-	-	104.34	0.009
AIRLINES	0.33	0.34	-1.37	-	-	-	-1.37	-
APPAREL, ACCESSORIES & LUXURY	0.50	0.47	-321.72	-0.029	-	-	-321.72	-0.029
APPLICATION SOFTWARE	0.22	0.22	-54.75	-0.005	-	-	-54.75	-0.005
ASSET MANAGEMENT & CUSTODY BAN	8.80	9.10	-1'074.99	-0.097	4'449.72	0.402	3'374.73	0.305
AUTOMOBILE MANUFACTURERS	1.04	0.89	-1'499.33	-0.136	218.57	0.020	-1'280.76	-0.116
BIOTECHNOLOGY	2.22	2.10	-2'515.03	-0.227	1'060.57	0.096	-1'454.46	-0.132
BREWERS	0.25	0.26	22.95	0.002	-	-	22.95	0.002
BROADCASTING	0.47	0.43	-671.52	-0.061	217.20	0.020	-454.32	-0.041
COMMUNICATIONS EQUIPMENT	2.68	2.73	-943.28	-0.085	1'376.78	0.124	433.50	0.039
CONSTRUCTION & ENGINEERING	3.25	3.35	-524.23	-0.047	1'558.19	0.141	1'033.96	0.093
CONSTRUCTION MACHINERY & HEAVY	0.18	0.14	-567.37	-0.051	68.59	0.006	-498.78	-0.045
CONSUMER FINANCE	0.17	0.17	-118.87	-0.011	83.53	0.008	-35.34	-0.003
COPPER	1.18	1.23	-215.27	-0.019	618.48	0.056	403.21	0.036
DATA PROCESSING & OUTSOURCED S	1.13	1.05	-1'374.75	-0.124	386.50	0.035	-988.25	-0.089
DISTRIBUTORI ALIMENTARI	0.24	0.25	81.88	0.007	-	-	81.88	0.007
DIVERSIFIED BANKS	0.52	0.48	-407.94	-0.037	-	-	-407.94	-0.037
EDUCATION SERVICES	0.24	0.25	-83.88	-0.008	125.01	0.011	41.13	0.004
ELECTRICAL COMPONENTS & EQUIPM	0.31	0.31	-232.33	-0.021	155.73	0.014	-76.60	-0.007
FINANCIAL EXCHANGES & DATA	0.52	0.52	-336.10	-0.030	259.96	0.024	-76.14	-0.007
HEALTH CARE TECHNOLOGY	0.83	0.55	-3'404.69	-0.308	271.30	0.025	-3'133.39	-0.283
HOTELS, RESORTS & CRUISE LINES	0.31	0.30	-86.55	-0.008	-	-	-86.55	-0.008
IT CONSULTING & OTHER SERVICES	0.17	0.18	52.47	0.005	-	-	52.47	0.005
INDUSTRIAL CONGLOMERATES	0.15	0.15	-59.40	-0.005	75.14	0.007	15.74	0.001
INDUSTRIAL MACHINERY	0.17	0.18	79.54	0.007	92.27	0.008	171.81	0.016
INTEGRATED TELECOMMUNICATION S	0.57	0.51	-554.83	-0.050	-41.56	-0.004	-596.39	-0.054
INTERACTIVE HOME ENTERTAINMENT	0.64	0.52	-1'575.90	-0.142	261.48	0.024	-1'314.42	-0.119
INTERACTIVE MEDIA & SERVICES	0.59	0.56	-459.14	-0.042	132.54	0.012	-326.60	-0.030
INTERNET RETAIL	3.05	3.12	-1'017.62	-0.092	1'569.82	0.142	552.20	0.050
INVESTMENT BANKING & BROKERAGE	0.22	0.22	-50.56	-0.005	-	-	-50.56	-0.005
LIQUIDITA	14.39	14.62	-	-	-	-	-	-
NOT DEFINED	28.54	28.63	-2'233.26	-0.202	2'269.58	0.205	36.32	0.003
PACKAGED FOODS & MEATS	0.66	0.61	-811.49	-0.073	227.23	0.021	-584.26	-0.053
PARTI DI RICAMBIO E ATTREZZATU	2.50	2.42	-1'058.84	-0.096	-	-	-1'058.84	-0.096
PHARMACEUTICALS	0.22	0.24	149.71	0.014	123.23	0.011	272.94	0.025
SEMICONDUCTOR EQUIPMENT	0.28	0.26	-416.81	-0.038	129.37	0.012	-287.44	-0.026
SEMICONDUCTORS	0.80	0.74	-953.22	-0.086	256.03	0.023	-697.19	-0.063
SPECIALIZED FINANCE	9.18	9.25	268.53	0.024	-	-	268.53	0.024
SPECIALTY CHEMICALS	0.21	0.21	-48.96	-0.004	-	-	-48.96	-0.004
STEEL	4.13	4.23	-600.13	-0.054	1'415.37	0.128	815.24	0.074
SYSTEMS SOFTWARE	0.56	0.52	-627.42	-0.057	264.86	0.024	-362.56	-0.033
TECHNOLOGY HARDWARE, STORAGE &	1.71	1.75	-339.98	-0.031	755.99	0.068	416.01	0.038
<b>TOTALE:</b>			<b>-25'199.98</b>		<b>19'850.51</b>		<b>-5'349.47</b>	

**Portafoglio CONSERVATIVE: Model Conservative**

Performance Contribution relativa al Periodo dal 01.04.2022 al 30.04.2022

PATRIMONIO TOTALE MEDIO DI RIFERIMENTO: 1'105'932.66 EUR

**Riepilogo Performance Contribution per Divisa**

<b>Divisa</b>	<b>Peso Iniziale</b>	<b>Peso Finale</b>	<b>P/L Prezzo EUR</b>	<b>Contr% Prezzo</b>	<b>P/L Cambio EUR</b>	<b>Contr% Cambio</b>	<b>P/L Tot EUR</b>	<b>Contr% Tot</b>
CHF - SWISS FRANC	0.55	0.51	-526.52	-0.048	-21.50	-0.002	-548.02	-0.050
EUR - EURO	56.34	56.39	-3'654.95	-0.330	-	-	-3'654.95	-0.330
HKD - HONG KONG DOLLAR	0.31	0.30	-291.07	-0.026	145.24	0.013	-145.83	-0.013
NOK - NORWEGIAN KRONA	0.15	0.16	66.09	0.006	-41.56	-0.004	24.53	0.002
NZD - NEW ZELAND DOLLAR	2.45	2.32	-392.06	-0.035	-564.48	-0.051	-956.54	-0.086
USD - US DOLLAR	40.19	40.32	-20'401.47	-1.845	20'332.81	1.839	-68.66	-0.006
<b>TOTALE:</b>			<b>-25'199.98</b>		<b>19'850.51</b>		<b>-5'349.47</b>	

## Riepilogo Performance Contribution per Divisa

"Questo documento è preparato da Rigsave Capital Limited (" Società ") e non è destinato alla distribuzione o all'uso da parte di qualsiasi persona in una giurisdizione in cui la distribuzione o l'uso è proibito dalla legge o dai regolamenti. Questo documento illustra solo le caratteristiche salienti del prodotto ed è fornito solo in forma sintetica e non pretende di essere completo. La correttezza delle informazioni qui contenute non può essere garantita, in quanto potrebbero essere basate su cifre obsolete e comunque soggette ad errori. Inoltre, è necessario riconoscere che le prestazioni passate non sono indicative delle prestazioni future. Il valore del tuo investimento può aumentare o diminuire. Il reddito che puoi ottenere dal tuo investimento può aumentare o diminuire e può essere influenzato dalle variazioni dei tassi di cambio. Un investitore potrebbe non recuperare l'importo investito. Il tasso annualizzato è un'indicazione della crescita media dell'investimento in un anno. Una commissione o una commissione di vendita può essere addebitata al momento dell'acquisto iniziale per un investimento e può essere detratta dall'importo investito, riducendo quindi la dimensione del tuo investimento.

Gli investimenti nel portafoglio possono comportare rischi significativi. Sebbene sia intenzione della Società implementare strategie progettate per ridurre al minimo le potenziali perdite, non vi può essere alcuna garanzia che queste strategie avranno successo. È possibile che un investitore possa perdere una parte sostanziale o tutto il suo investimento nel portafoglio. Di conseguenza, ogni investitore dovrebbe valutare attentamente se può permettersi di sopportare i rischi di investire nel portafoglio.

Si rimanda alla documentazione sul prodotto emessa, dalla quale sono contenute solo condizioni contrattuali vincolanti e informazioni specifiche sui fattori di rischio. La Società è autorizzata dalla Malta Financial Services Authority come Gestore degli investimenti che si qualifica come AIFM e OICVM ed è anche autorizzata a fornire l'attività di gestione del portafoglio discrezionale a favore di clienti professionali e al dettaglio ai sensi della Sezione 6 dell'Investment Services Act, 1994. Qualsiasi investimento nel portafoglio dovrebbe essere basato sui dettagli completi delle disposizioni contenute nel contratto di gestione del portafoglio stipulato con ciascun cliente-investitore.

Gli investitori dovrebbero informarsi con i loro consulenti fiscali o legali su: (a) le potenziali conseguenze fiscali, (b) i requisiti legali e (c) eventuali restrizioni sui cambi o requisiti di controllo dei cambi che potrebbero incontrare in base alle leggi dei paesi del loro paese, cittadinanza, residenza, costituzione o domicilio e che potrebbero essere rilevanti per la sottoscrizione, il possesso o la cessione del portafoglio. "

### BRANCHES:

ITALIA: Corso Giuseppe Zanardelli, 38, 25121 Brescia

SPAGNA: Calle Principe de Vergara 43, planta 2, 28001 Madrid

MALTA: 171, Old Bakery Street, Valletta VLT1455



Mail: [info@rigsavecapital.com](mailto:info@rigsavecapital.com)

Website: [www.rigsavecapital.com](http://www.rigsavecapital.com)